



ФЕДЕРАЛЬНАЯ СЛУЖБА
ГОСУДАРСТВЕННОЙ СТАТИСТИКИ

Внешнеторговый оборот Хабаровского края

за январь – июнь 2021 года





Внешнеторговый оборот

Хабаровского края

за январь-июнь 2021 года

- 01 ДИНАМИКА ЭКСПОРТА И ИМПОРТА
- 02 СТРУКТУРА ВНЕШНЕЙ ТОРГОВЛИ
- 03 ТОВАРНАЯ СТРУКТУРА ЭКСПОРТА
- 04 ТОВАРНАЯ СТРУКТУРА ИМПОРТА

- в отдельных случаях незначительное расхождение между итогом и суммой слагаемых объясняются округлением данных





ДИНАМИКА ЭКСПОРТА И ИМПОРТА

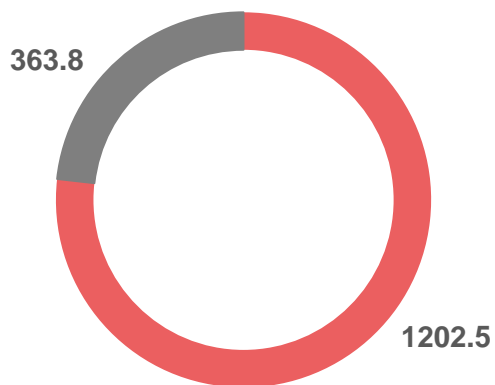
МЛН ДОЛЛАРОВ США

Внешнеторговый оборот

за январь –июнь 2021 года

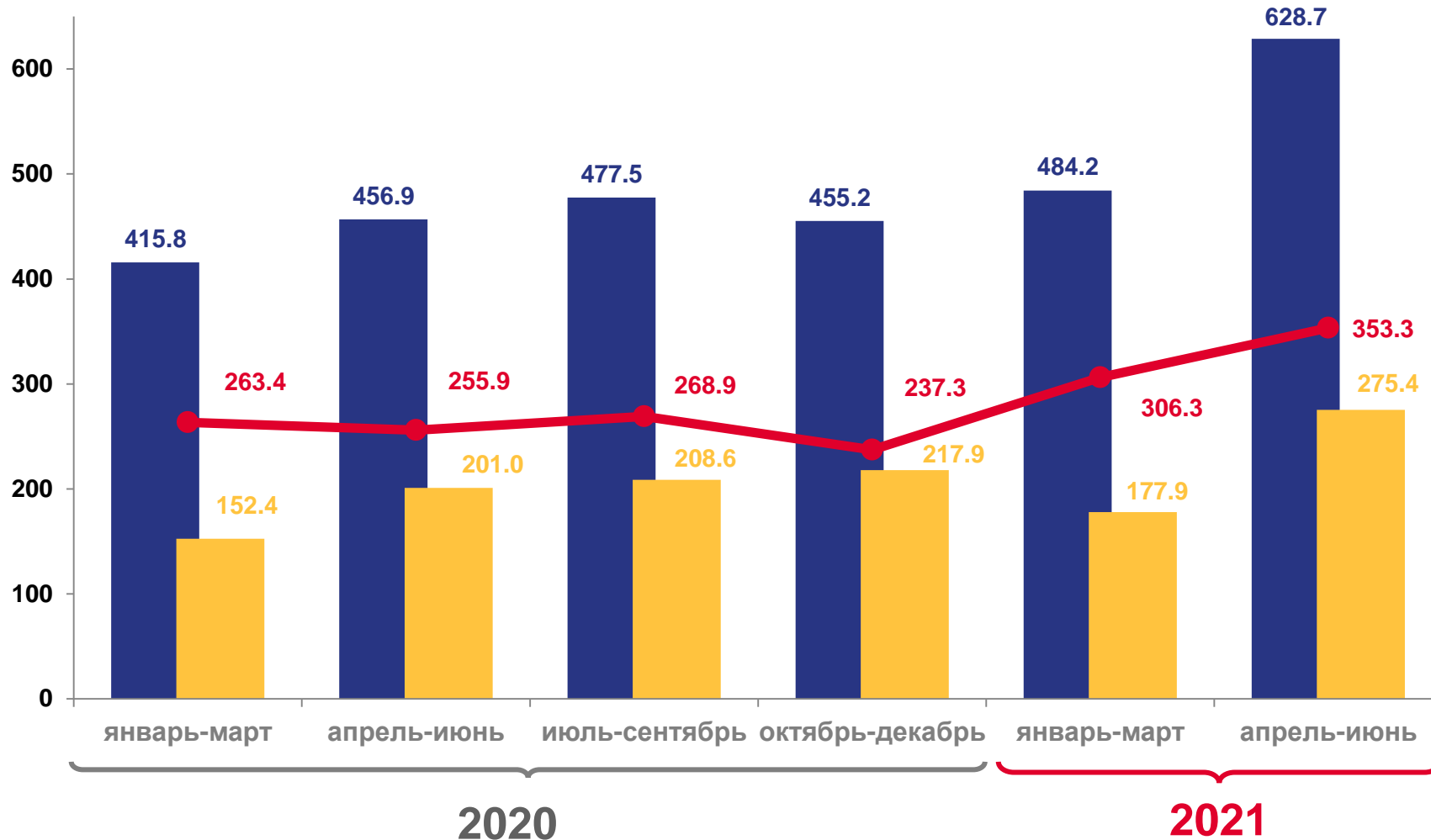
1566,2 МЛН \$ США

Структура внешнеторгового оборота, млн \$ США



○ Страны дальнего зарубежья

○ Государства-участники СНГ



■ Экспорт

■ Импорт

— Сальдо торгового баланса



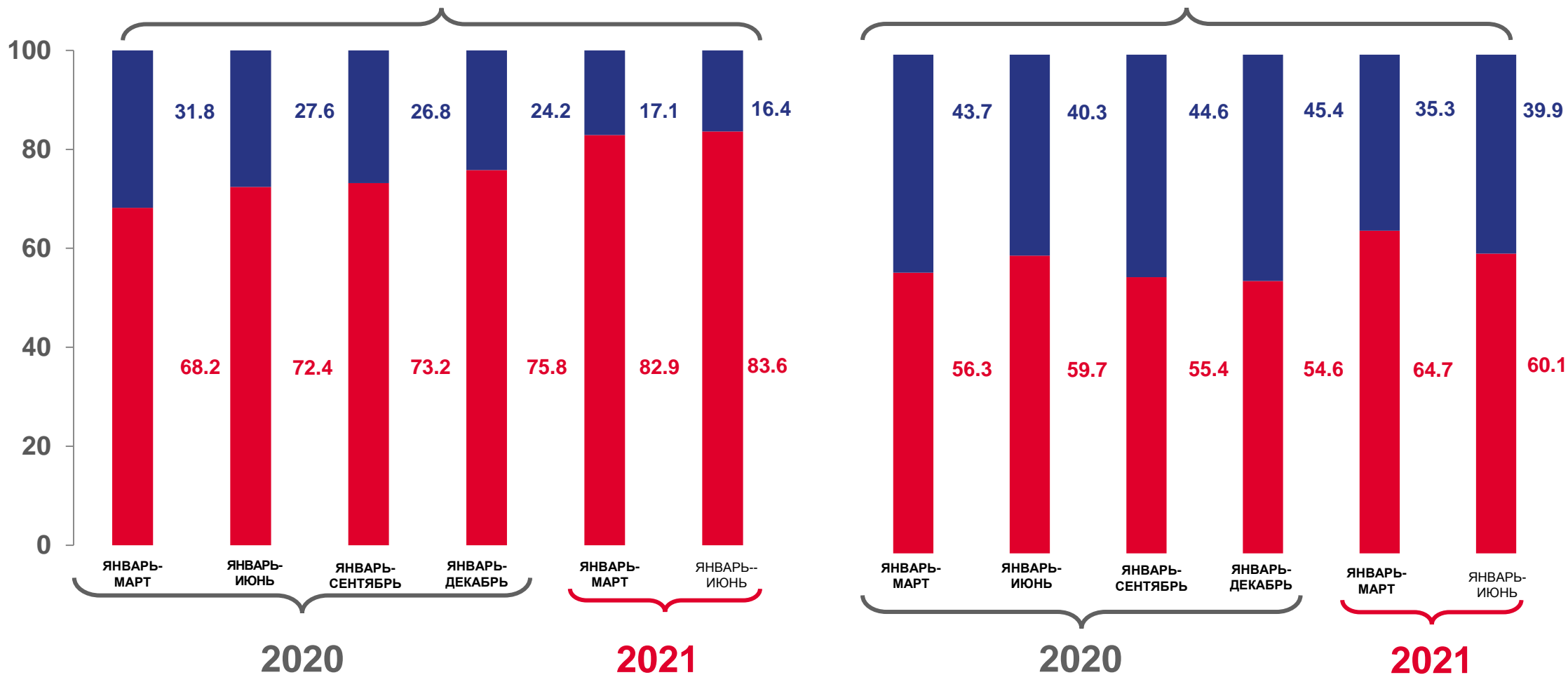


СТРУКТУРА ВНЕШНЕЙ ТОРГОВЛИ

ПРОЦЕНТОВ

ЭКСПОРТ

ИМПОРТ



■ Государства-участники СНГ

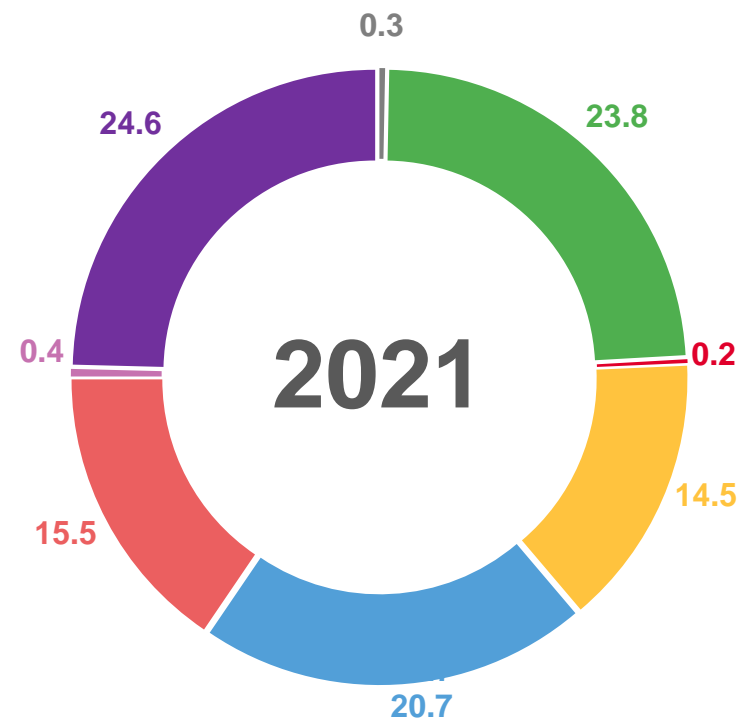
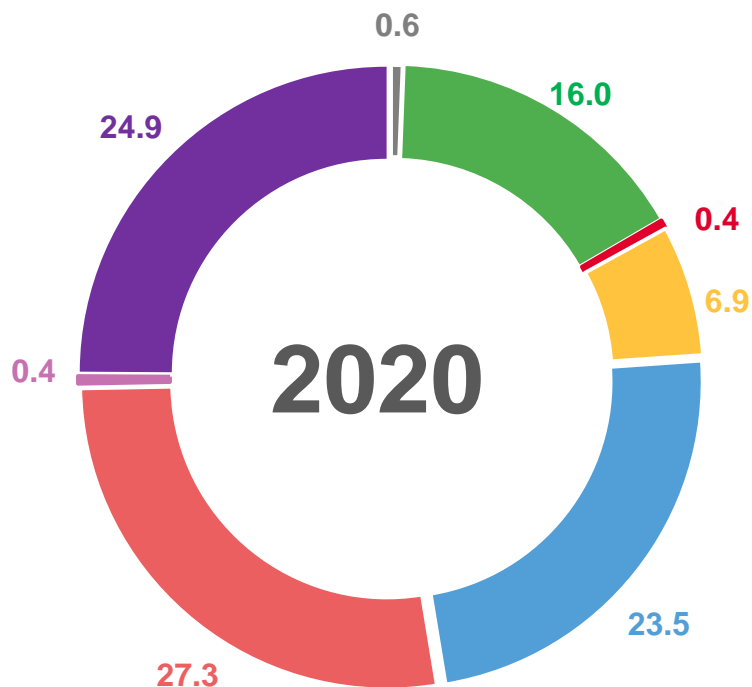
■ Страны дальнего зарубежья





ТОВАРНАЯ СТРУКТУРА ЭКСПОРТА

ЯНВАРЬ-ИЮНЬ, В % К ИТОГУ



Продукция химической промышленности, каучук

Машины, оборудование и транспортные средства

Продовольственные товары и сельскохозяйственное сырье

Другие товары
Кожевенное сырье, пушнина и изделия из них; текстиль, текстильные изделия и обувь;

Минеральные продукты

Металлы и изделия из них

Драгоценные камни, драгоценные металлы и изделия из них

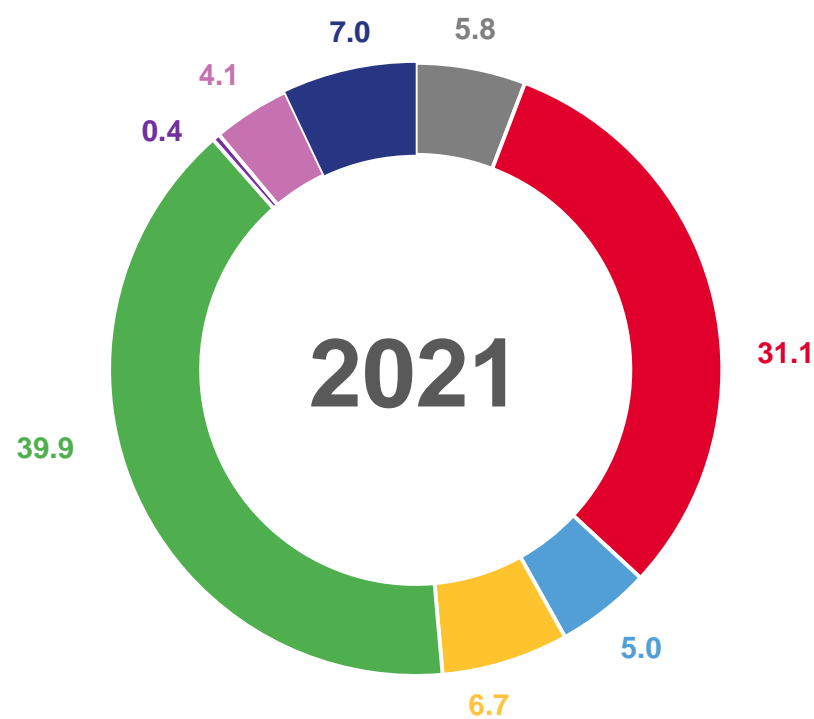
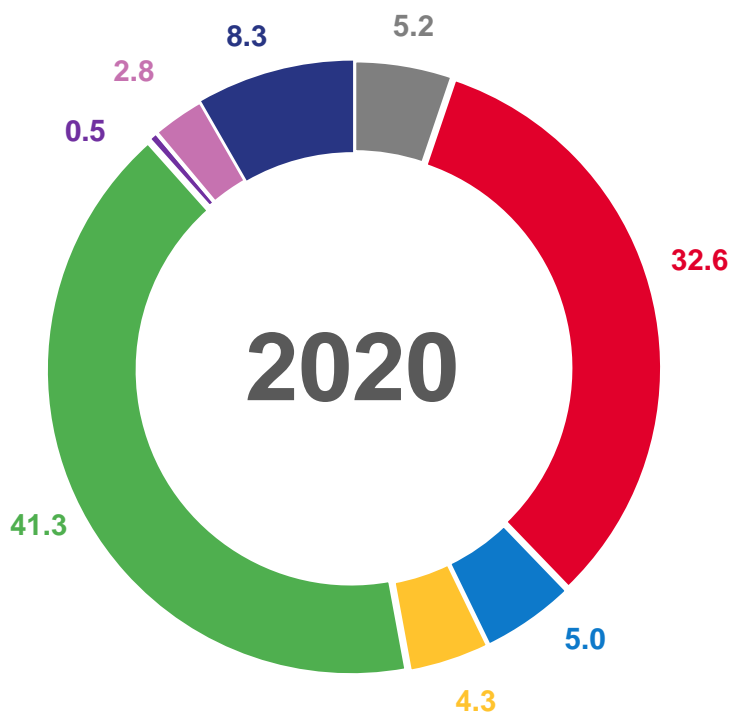
Древесина и целлюлозно-бумажные изделия





ТОВАРНАЯ СТРУКТУРА ИМПОРТА

ЯНВАРЬ-ИЮНЬ, В % К ИТОГУ



- Продукция химической промышленности, каучук
- Продовольственные товары и сельскохозяйственное сырье
- Минеральные продукты
- Другие товары
Кожевенное сырье, пушнина и изделия из них; драгоценные камни, драгоценные металлы и изделия из них
- Машины, оборудование и транспортные средства
- Металлы и изделия из них
- Древесина и целлюлозно-бумажные изделия
- Текстиль, текстильные изделия и обувь

